

## 【ドライバーダウンロード】

<https://www.contourdesign.com/support/drivers/>

## 製品保証書

本製品のユーザーは、弊社の保証規定により保証サービスを受けられます

1. 製品ご購入後の技術的なお問合せ、及び製品の不具合につきましては以下URLでご案内している専用入力フォームからお問い合わせください。

<http://www.jmgs.jp/support/>

2. ご申告内容をもとに弊社が商品不具合の可能性があると判断した場合、サポート受付番号と所定の返送先をご案内いたします。

3. サポート受付番号が確認できる状態で不具合品を所定の宛先へご返送ください。

※ 送付状にサポート受付番号をご記載いただく、またはサポート受付番号が確認できる書面をご同梱ください。

※ サポート受付番号のある返送品のみ無償保証の対象となります。

※ 詳しい保証規定につきましては、上記URLをご確認下さい。

4. 不具合品の検証結果を踏まえ、代品との交換・修理などの対応をいたします。

## 製品保証について

本製品の保証期間はご購入日より**1年間**です。

保証期間内の製品の物理的な故障につきましては無償で修理または代品と交換致します。  
(代品交換の際に同製品ではなく同等性能品となる場合があります。)

但し、保証期間内においても修理致しかねる場合があります。詳しくは、上記URLでご案内している保証規定をご参照ください。

また、製品設計時に予定されていないハードウェア、ソフトウェアの構成での動作につきましては保証致しかねますのでご了承下さい。

本保証で提供するサービスは、修理または、代品との交換についてのみであり、それ以外のサービス（故障解析や代替品の貸出、代替品の先行出荷等）は理由の如何を問わず行っておりません。また、法律上の請求原因の種類を問わず、いかなる場合においても弊社は使用または使用不能から生ずる損害（事業利益の損失、事業の中断、事業情報の諸損失、またはその他の金銭的損害を含む）に関して、一切の責務を負わないものとします。

本保証は、日本国内においてのみ有効です。国外からの修理依頼は受け付けておりません。また、弊社ではいかなる場合でも、本製品の返品・返金はお受け致しません。

---

ジャパンマテリアル株式会社 グラフィックスソリューション部  
東京都新宿区西新宿6-12-1 パークウエスト8F

# UniMouse Wired クイックスタートガイド



## 【ドライバーダウンロード】

<https://www.contourdesign.com/support/drivers/>

## 製品保証書

本製品のユーザーは、弊社の保証規定により保証サービスを受けられます

1. 製品ご購入後の技術的なお問合せ、及び製品の不具合につきましては以下URLでご案内している専用入力フォームからお問い合わせください。

<http://www.jmgs.jp/support/>

2. ご申告内容をもとに弊社が商品不具合の可能性があると判断した場合、サポート受付番号と所定の返送先をご案内いたします。

3. サポート受付番号が確認できる状態で不具合品を所定の宛先へご返送ください。

※ 送付状にサポート受付番号をご記載いただく、またはサポート受付番号が確認できる書面をご同梱ください。

※ サポート受付番号のある返送品のみ無償保証の対象となります。

※ 詳しい保証規定につきましては、上記URLをご確認下さい。

4. 不具合品の検証結果を踏まえ、代品との交換・修理などの対応をいたします。

## 製品保証について

本製品の保証期間はご購入日より**1年間**です。

保証期間内の製品の物理的な故障につきましては無償で修理または代品と交換致します。  
(代品交換の際に同製品ではなく同等性能品となる場合があります。)

但し、保証期間内においても修理致しかねる場合があります。詳しくは、上記URLでご案内している保証規定をご参照ください。

また、製品設計時に予定されていないハードウェア、ソフトウェアの構成での動作につきましては保証致しかねますのでご了承下さい。

本保証で提供するサービスは、修理または、代品との交換についてのみであり、それ以外のサービス（故障解析や代替品の貸出、代替品の先行出荷等）は理由の如何を問わず行っておりません。また、法律上の請求原因の種類を問わず、いかなる場合においても弊社は使用または使用不能から生ずる損害（事業利益の損失、事業の中断、事業情報の諸損失、またはその他の金銭的損害を含む）に関して、一切の責務を負わないものとします。

本保証は、日本国内においてのみ有効です。国外からの修理依頼は受け付けておりません。また、弊社ではいかなる場合でも、本製品の返品・返金はお受け致しません。

# UniMouse Wired クイックスタートガイド



【ボタン】

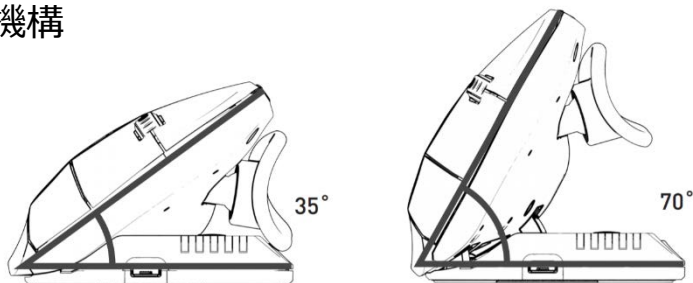


- A スクロールホイール
- B 左クリックボタン
- C ミドルクリックボタン  
(ダブルクリック)
- D 右クリックボタン
- E アングル調節機構
- F USBケーブル

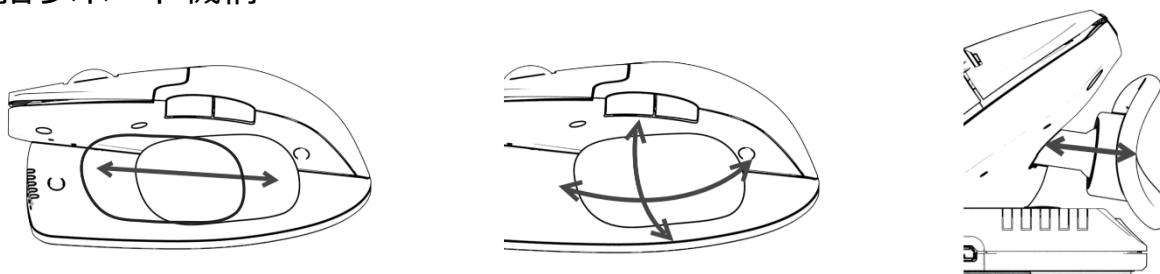
- G 戻るボタン
- H 進むボタン
- I 親指サポート機構
- J カーソルスピードLED
- K カーソルスピード調節ボタン

## 【可動範囲】

### ボディアングル機構

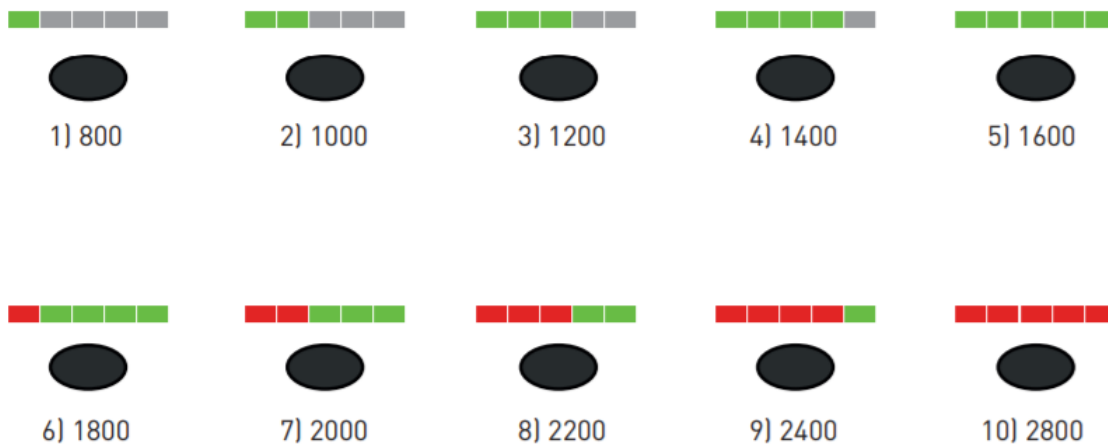


### 親指サポート機構



## 【カーソルスピード】

カーソルスピード調節ボタンを押すとカーソルスピードを変更できます。  
LEDの点滅により設定されたスピードを確認できます。



【ボタン】

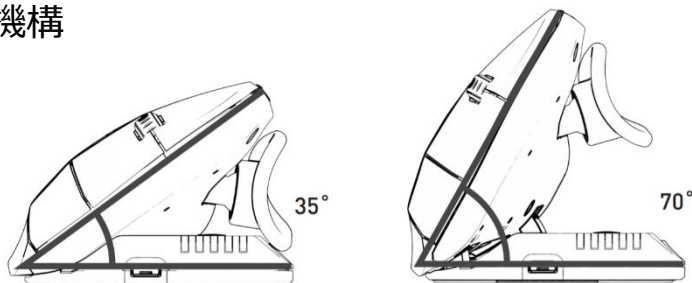


- A スクロールホイール
- B 左クリックボタン
- C ミドルクリックボタン  
(ダブルクリック)
- D 右クリックボタン
- E アングル調節機構
- F USBケーブル

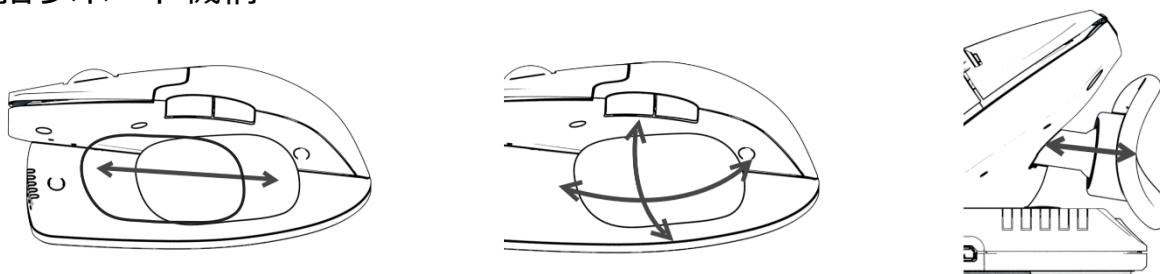
- G 戻るボタン
- H 進むボタン
- I 親指サポート機構
- J カーソルスピードLED
- K カーソルスピード調節ボタン

## 【可動範囲】

### ボディアングル機構



### 親指サポート機構



## 【カーソルスピード】

カーソルスピード調節ボタンを押すとカーソルスピードを変更できます。  
LEDの点滅により設定されたスピードを確認できます。

