



MS-500446TAB

取扱説明書

V2.0

目次

1 同梱品.....	3
2 製品概要.....	3
3 保証対象外の使用について.....	3
4 接続方法.....	3
4-1 Wi-Fi ルーターへの接続.....	3
4-2 MUX-SH500446 への接続.....	3
5 操作画面.....	4
5-1 デフォルトプリセット.....	4
5-2 カスタムプリセット.....	4
5-3 入力選択.....	5
5-4 ADVANCED SETTING.....	5
6 プリセット保存と呼出.....	7
6-1 プリセット保存.....	7
6-2 プリセット呼出.....	7
7 主な仕様.....	7
8 アフターサービス.....	8

1 同梱品

・ JA4-TBA1008 本体 ※	1 台
・ AC 充電器	1 個
・ 充電用 USB ケーブル	1 本
・ MS-500446TAB 取扱説明書（本書）	1 部

※ 2024 年 11 月以降の出荷分より AIWA JA4-TBA1008 に変更

2 製品概要

MS-500446TAB（以下、本製品）は、専用アプリケーション『MuxLab Control』（以下、本アプリ）をインストールしたタブレットです。本製品は、MuxLab 社製クワッドビュープロセッサ（型番：MUX-SH500446）の画面制御専用機となります。本製品と MUX-SH500446 を Wi-Fi 経由で接続し、本製品から MUX-SH500446 に接続した入力ソースの切り替えや MUX-SH500446 に保存したプリセットの呼出などが行えます。なお、本製品と MUX-SH500446 を接続するには、Wi-Fi ルーターが別途必要です。

3 保証対象外の使用について


「外部ネットワークに接続する」「別のアプリを使用する」など別の用途で本製品を使用した場合は、保証対象外となります。また、本アプリを削除した場合は、有償でのアプリ復旧となりますのでご注意ください。

4 接続方法

4-1 Wi-Fi ルーターへの接続

お客様ご用意の WiFi ルーターの取扱説明書を参照の上、設定してください。

4-2 MUX-SH500446 への接続

1. 本製品の電源を入れてください。
2. 『』アイコンをタッチし本アプリを起動してください。
3. 初めて MUX-SH500446 へ接続する場合は、操作画面の ADVANCED SETTING ⇒ IP ADDRESS SETTING の順にタッチし MUX-SH500446 本体の IP アドレスを入力してください。（詳細 **5-4**）

4. 初めて MUX-SH500446 へ接続する場合は、操作画面の ADVANCED SETTING ⇒ SET UP の順にタッチし初期設定を実行してください。(詳細 5-4)

※ MUX-SH500446 へ接続後、本製品の電源を切った場合でも MUX-SH500446 との接続は維持されますので、MUX-SH500446 本体の IP アドレスまたは WiFi ルーターの設定を変更しない限り、上記手順 3,4 を都度実行する必要はありません。

5 操作画面

基本の操作画面です。



5-1 デフォルトプリセット

選択したサムネイルの表示レイアウトに切り替わります。



5-2 カスタムプリセット

MUX-SH500446 にプリセット保存した PRESET1~8 番の表示レイアウトを呼出します。



5-3 入力選択

映像ソース、音声ソースを個別に切り替えることができます。



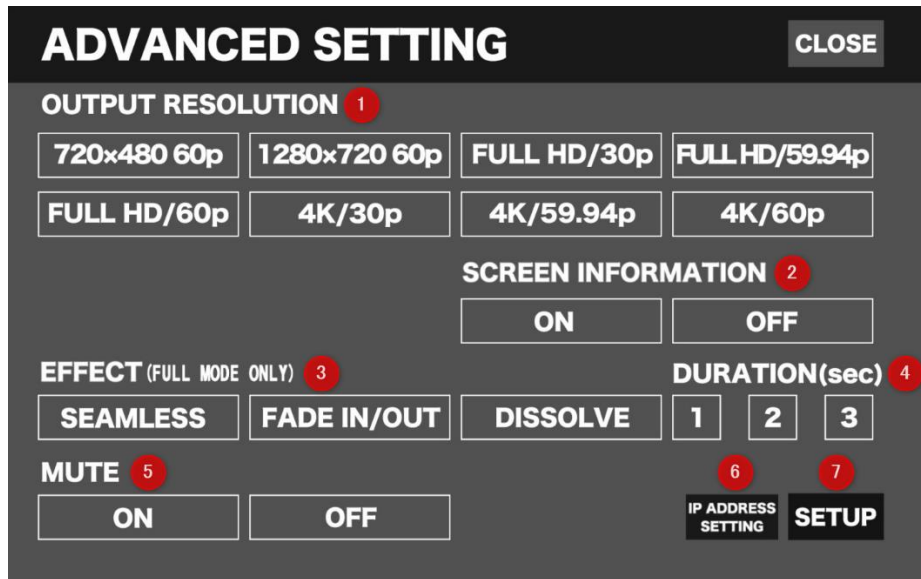
- ① **映像ソース選択** : 表示するウィンドウ (A~D) を選び、③の INPUT 選択で任意の映像ソースに切り替えます。
- ② **音声ソース選択** : 選択した音声ソースが再生されます。
- ③ **INPUT 選択** : ①のいずれかのウィンドウをタッチすると本 UI が表示されます。①で選択したウィンドウに対して、選択した映像ソースに切り替えます。

5-4 ADVANCED SETTING

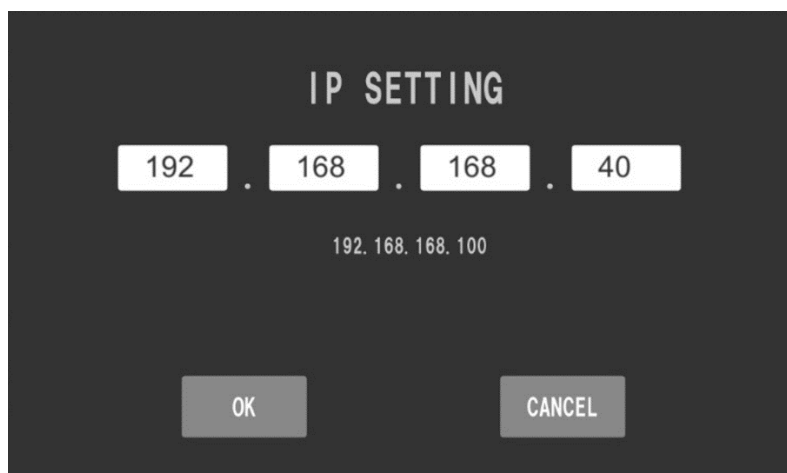
出力解像度、エフェクトなどの各種設定が行えます。ADVANCED SETTING をタッチすると、ADVANCED SETTING 画面へ遷移します。



ADVANCED SETTING 設定画面



- ① **OUTPUT RESOLUTION** : 8 種類の出力解像度から選択します。解像度選択後、反映まで 10 秒前後かかります。
- ② **SCREEN INFORMATION** : ウィンドウ周りの枠線の表示・非表示を選択します。
- ③ **EFFECT** : 画面切り替え時のエフェクト効果を選択します。但し、このエフェクトは単画面表示への切り替えの場合のみ有効です。
 - ・ SEAMLESS : 映像の切れ目なく即座に映像が切り替わります。
 - ・ Fade In Out : 前の映像が徐々に暗くなり、次に表示する映像が徐々に表れて切り替わります。
 - ・ Dissolve : 前の映像に対して、次に表示する映像が徐々にミックスされて切り替わります。
- ④ **DURATION** : エフェクトの切り替え間隔（秒単位）を選択します。
- ⑤ **MUTE** : 音声出力の ON/OFF を選択します。
- ⑥ **IP ADDRESS SETTING** : 接続する MUX-SH500446 の IP アドレスを入力します。反映された IP アドレスは、画面中央に表示します。



- ⑦ **SETUP** : タッチし初期設定を実行してください。

6 プリセット保存と呼出

6-1 プリセット保存

MUX-SH500446 は、PRESET1~18（18種類のプリセット）の保存が可能です。本アプリでは、デフォルトプリセットに PRESET11~18 を使用しています。本アプリによる MUX-SH500446 との接続の初期設定完了後に WEB ブラウザまたは RS-232C から PRESET11~18 の情報を上書き保存した場合は、上書き保存したプリセット情報が優先され、本アプリのサムネイルとの不一致が生じますのでご注意ください。誤って上書き保存した場合は、接続の初期設定（詳細 **4-2** の手順 4）を再度実行してください。なお、本アプリのサムネイルと整合性を保ちつつ PRESET11~18 を任意の構成を保存したい場合は、本アプリの有償カスタマイズサービスにて対応可能です。

6-2 プリセット呼出

本アプリでは、最大 8 種類（PRESET1~8）のプリセット呼出が可能です。（詳細 **5-2**）
 なお、PRESET9~18 のカスタムプリセットも呼出したい場合は、本アプリの有償カスタマイズサービスにて対応可能です。

7 主な仕様

型番	MS-500446TAB
専用アプリケーション	MuxLab Control（株式会社バック・ステージ開発）
タブレット名称	AIWA JA4-TBA1008
画面サイズ	10.1 インチ
解像度	1280 x 800 ドット
OS	Android™ 14
本体寸法（W x D x H）	約 254.5 x 約 10.3 x 約 163mm（突起部除く）
重量	約 490g

製品の仕様は予告なく変更する場合があります。

8 アフターサービス

本製品のユーザーは弊社の保証規定により以下のサービスを受けられます。

1. 製品ご購入後の技術的なお問い合わせ、または製品の不具合についてのお問い合わせは、以下 URL でご案内しております専用入力フォームからお問い合わせください。
<https://www.jmgs.jp/support/index.html>
2. ご申告内容をもとに弊社が製品に不具合の可能性があると判断した場合は、サポート受付番号と所定の返送先をご案内いたします。
3. サポート受付番号が確認できる状態で不具合品を所定の宛先へご返送ください。
※送付状にサポート受付番号をご記載いただく、またはサポート受付番号が確認できる書面を返送品にご同梱ください。
4. 不具合品の検証結果を踏まえて、代品との交換・修理などの対応を実施いたします。

製品保証について

本製品の保証期間はご購入日より **1 年間**です。

保証期間内の製品の自然故障につきましては無償で修理または代品と交換いたします。

(代品交換の際に同製品ではなく同等性能品となる場合があります。)

但し、保証期間内においても修理いたしかねる場合があります。

詳しくは、以下 URL でご案内をしております保証規定をご参照ください。

また、製品設計時に予定されていないハードウェア、ソフトウェアの構成での動作につきましては保証いたしかねますのでご了承ください。

本保証で提供するサービスは、修理または代品との交換についてのみであり、それ以外のサービス

(故障解析や代替品の貸出、代替品の先行出荷等)は理由の如何を問わず行っておりません。

また法律上の請求原因の種類を問わず、いかなる場合においても弊社は使用または使用不能から生ずる損害(事業利益の損失、事業の中断、事業情報の諸損失、またはその他の金銭的損害を含む)に関して、一切の責務を負わないものとします。

本保証は、日本国内においてのみ有効です。国外からの修理依頼は受け付けておりません。

また、弊社ではいかなる場合でも、製品の返品・返金はお受けいたしません。

<https://www.jmgs.jp/support/index.html>

ジャパンマテリアル株式会社
グラフィックスソリューション部