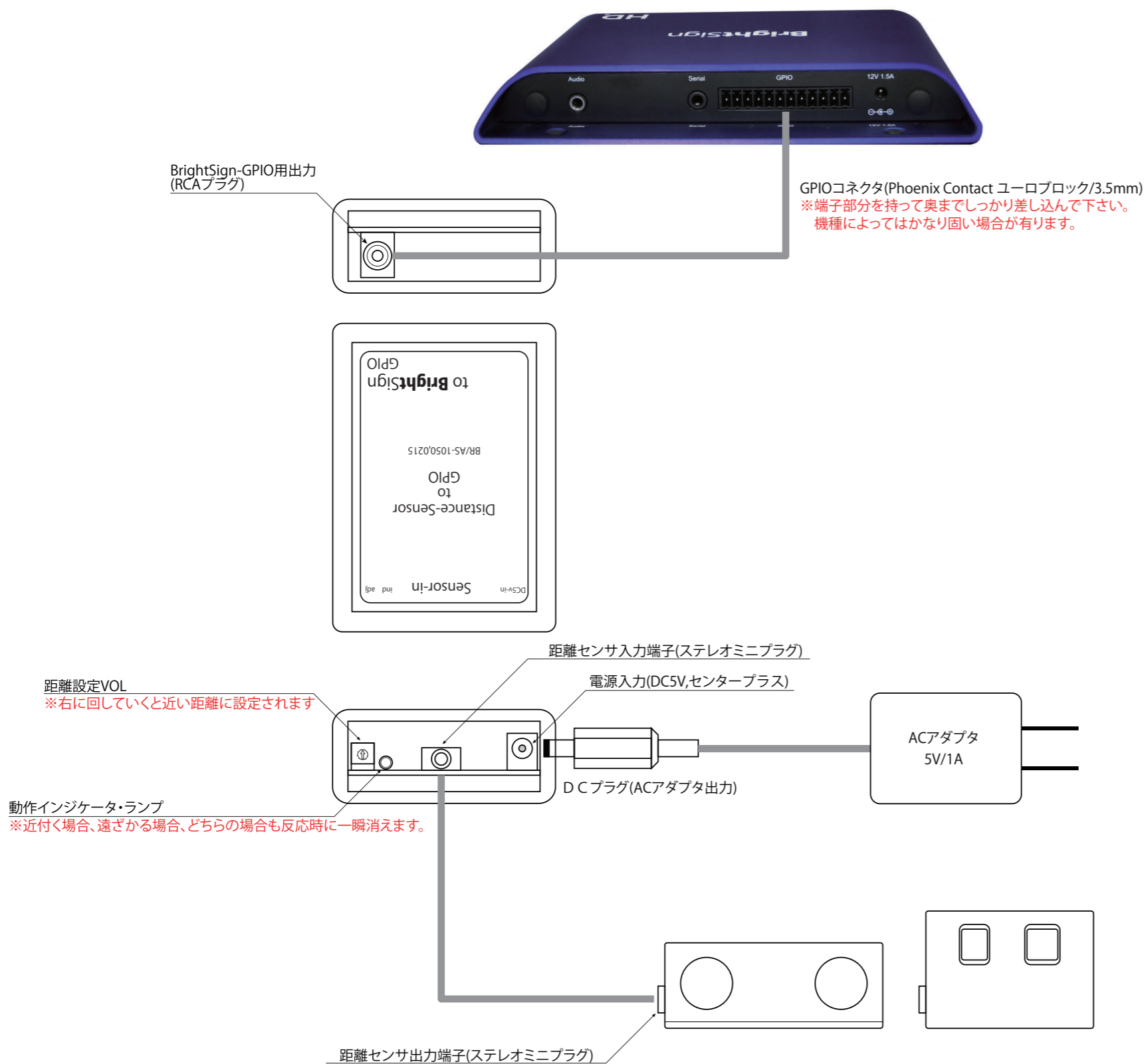


●各ユニット接続図
(全ての結線接続を確認してから電源を投入して下さい)

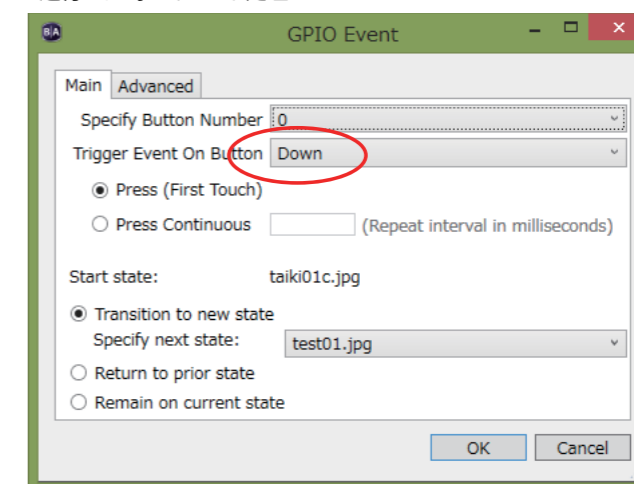


●BrightAuthor設定

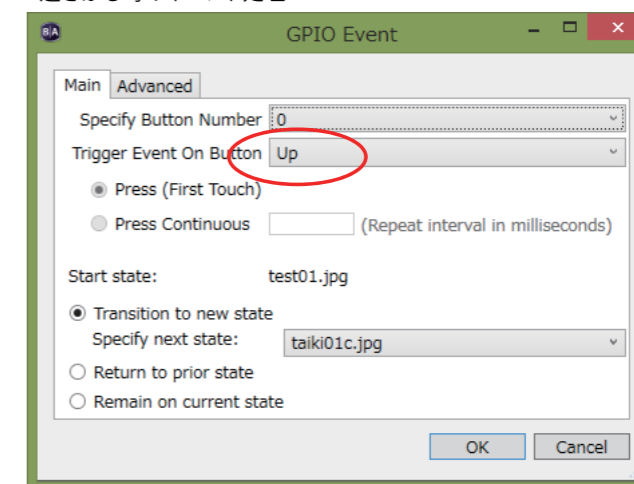
測距型センサーの場合、赤外線反射角によって距離を測る為に対象物は人以外にも反応します。GPIO Eventは、"GPIO-0"を使用しますが、近付いた時には"Down"に、遠ざかる時には"Up"になりますので、それぞれ必要に応じて設定して下さい。(下図参照)

また、設定距離ポイントでの動作安定の為に近づく場合の反応距離と離れる場合の反応距離に差を設けてあります。

・近付いた時のイベント処理



・遠ざかる時のイベント処理



Version	1.9	図面	接続図	製品型番	BR/PAS-1050
Date	12/12/2019	材料	本体ABS樹脂		BR/PAS-0215
単位	mm	カラー	ブラック	ジャパンマテリアル株式会社	